



ФЕДЕРАЛЬНАЯ СЛУЖБА  
ГОСУДАРСТВЕННОЙ СТАТИСТИКИ

# О потребительской активности в Приморском крае



январь-март 2023 года



ФЕДЕРАЛЬНАЯ СЛУЖБА  
ГОСУДАРСТВЕННОЙ СТАТИСТИКИ

# О потребительской активности

в Приморском крае

январь-март 2023 года

- 01 Розничная торговля
- 02 Общественное питание
- 03 Оптовая торговля
- 04 Платные услуги населению
- 05 Бытовые услуги населению

\* Ежемесячные данные оперативной статистики





# ОБОРОТ РОЗНИЧНОЙ ТОРГОВЛИ

ЯНВАРЬ-МАРТ 2023

МЛН РУБЛЕЙ

**137.8** млрд рублей

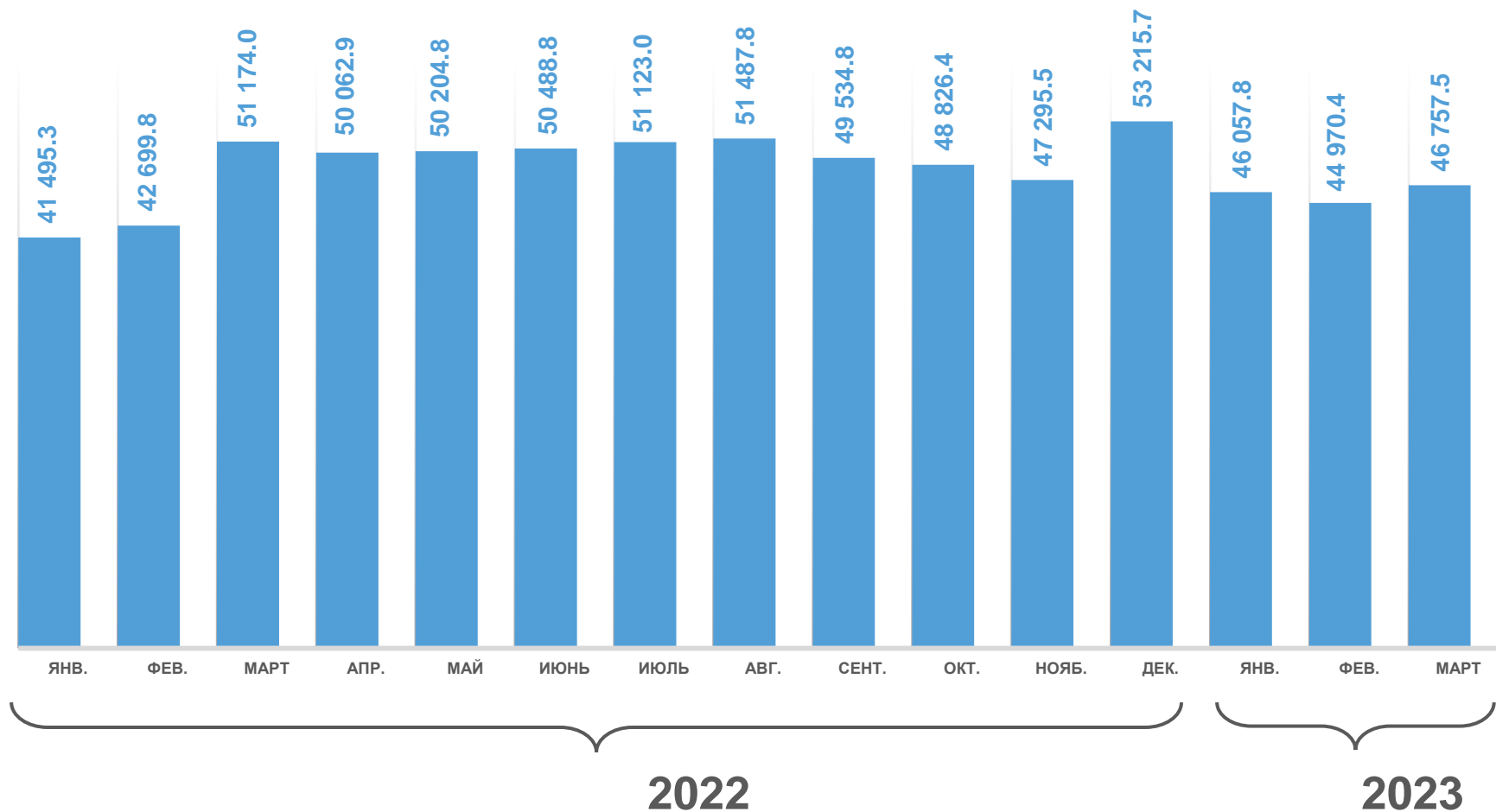
Все товары

**67.3** млрд рублей

Продовольственные товары

**70.5** млрд рублей

Непродовольственные товары





# ОБОРОТ РОЗНИЧНОЙ ТОРГОВЛИ

ЯНВАРЬ-МАРТ 2023

В % К СООТВЕТСТВУЮЩЕМУ МЕСЯЦУ ПРЕДЫДУЩЕГО ГОДА

94.9

в % к январю-марту 2022



Все товары

91.7

в % к январю-марту 2022



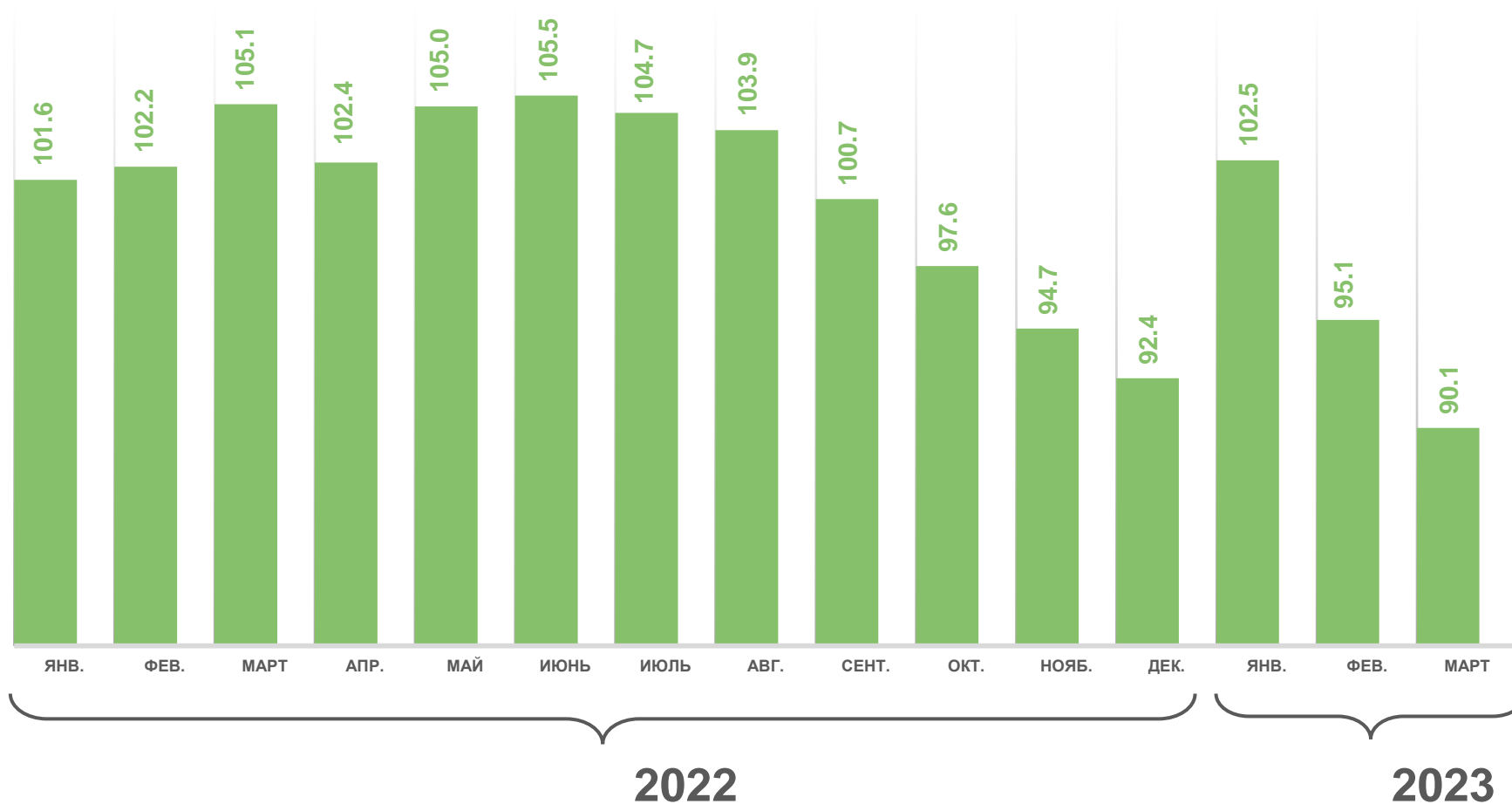
Продовольственные товары

98.0

в % к январю-марту 2022



Непродовольственные товары





# ТОВАРНАЯ СТРУКТУРА ОБОРОТА РОЗНИЧНОЙ ТОРГОВЛИ

ЯНВАРЬ-МАРТ 2023

**48.8%**

Продовольственные товары



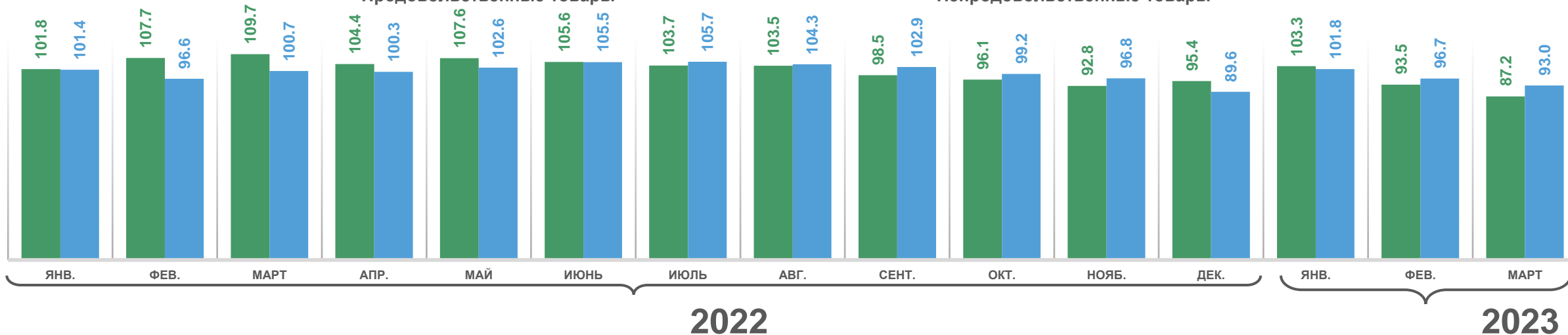
**51.2%**

Непродовольственные товары

В % К СООТВЕТСТВУЮЩЕМУ МЕСЯЦУ ПРЕДЫДУЩЕГО ГОДА

■ Продовольственные товары

■ Непродовольственные товары





# ОБОРОТ РОЗНИЧНОЙ ТОРГОВЛИ ПО ФОРМАМ ТОРГОВЛИ

ЯНВАРЬ-МАРТ 2023

**127.6** млрд рублей

**93.8** в % к январю-марту 2022



Оборот торговых организаций и индивидуальных предпринимателей вне рынка

**10.2** млрд рублей

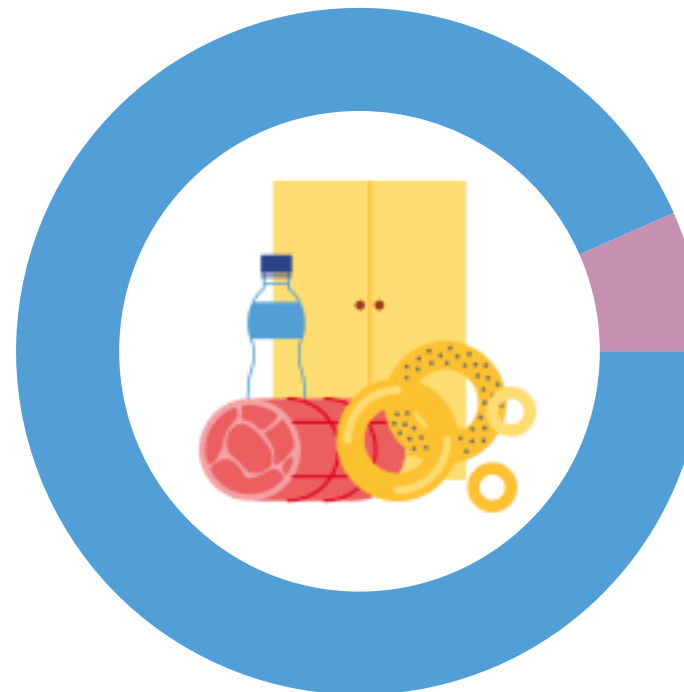
**110.5** в % к январю-марту 2022



Продажа товаров на розничных рынках и ярмарках

**92.6%**

Торговые организации и индивидуальные предприниматели



**7.4%**

Розничные рынки и ярмарки



# ОБЩЕСТВЕННОЕ ПИТАНИЕ

ЯНВАРЬ-МАРТ 2023

**7.0** млрд рублей  
**102.4** в % к январю-марту 2022

Оборот общественного питания

**45.1%**

Малые предприятия  
(включая микропредприятия)



**16.3%**

Индивидуальные предприниматели

**38.6%**

Крупные и средние предприятия

В % К СООТВЕТСТВУЮЩЕМУ МЕСЯЦУ ПРЕДЫДУЩЕГО ГОДА





# ОПТОВАЯ ТОРГОВЛЯ

ЯНВАРЬ-МАРТ 2023

**340.1**

млрд рублей

**116.6**

в % к январю-марту 2022



Оборот оптовой торговли

**88.7%**

Организации оптовой торговли

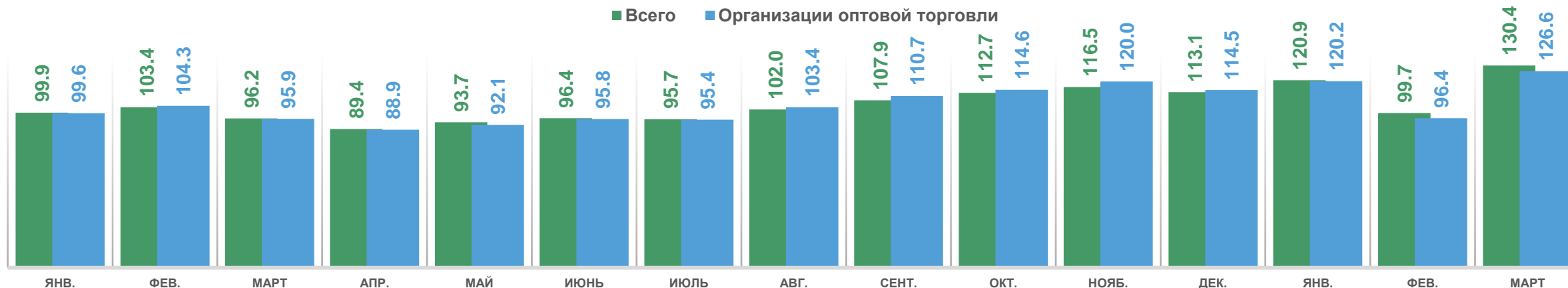


**11.3%**

Организации других видов деятельности

В % К СООТВЕТСТВУЮЩЕМУ МЕСЯЦУ ПРЕДЫДУЩЕГО ГОДА

■ Всего ■ Организации оптовой торговли



2022

2023





# ПЛАТНЫЕ УСЛУГИ НАСЕЛЕНИЮ

ЯНВАРЬ-МАРТ 2023

**51.4**

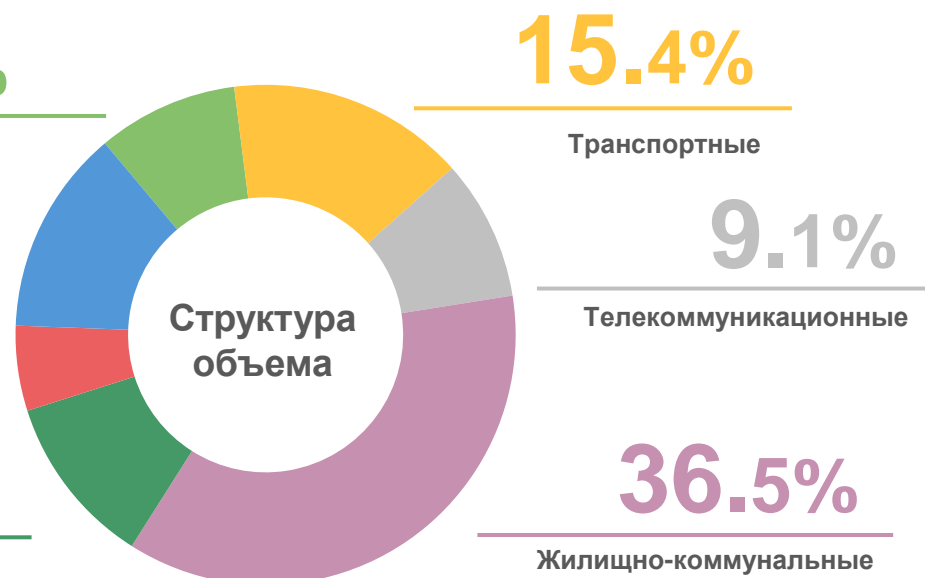
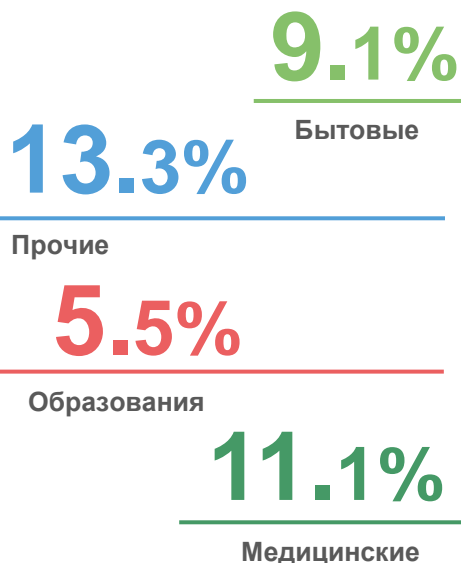
млрд рублей

**105.3**

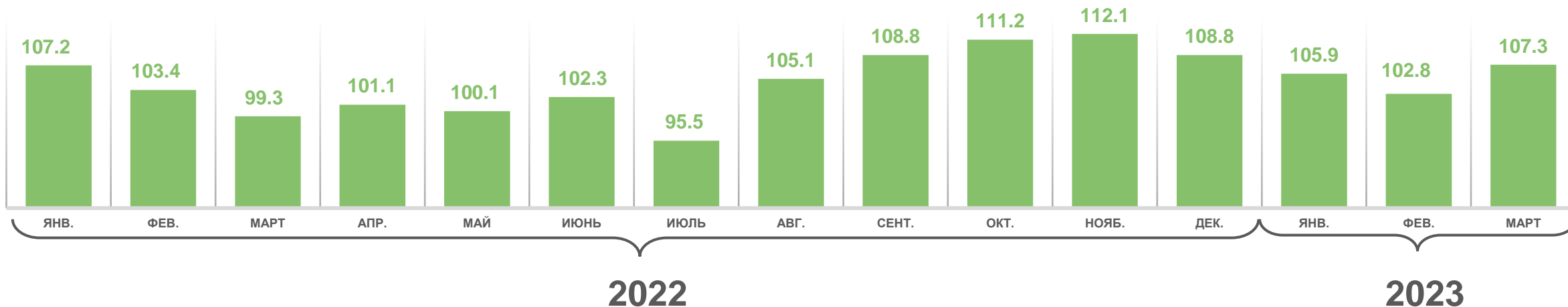
в % к январю-марту 2022



Объем платных услуг населению



В % К СООТВЕТСТВУЮЩЕМУ МЕСЯЦУ ПРЕДЫДУЩЕГО ГОДА



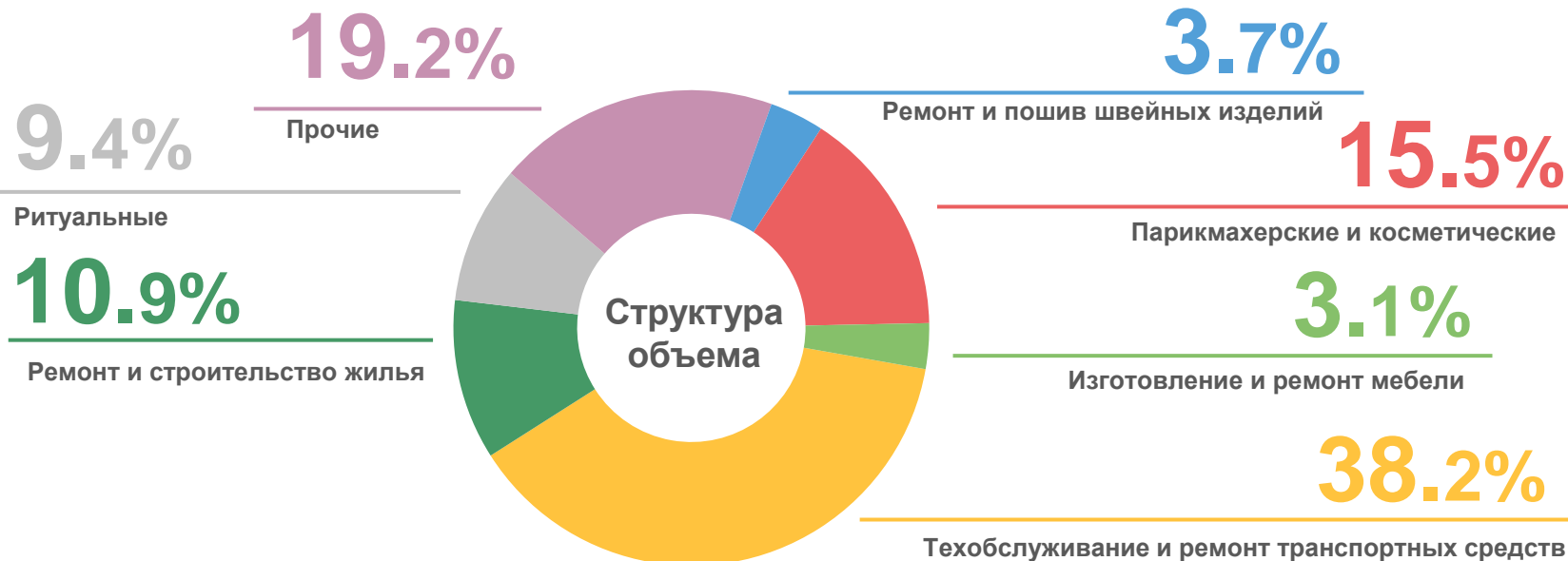


# БЫТОВЫЕ УСЛУГИ НАСЕЛЕНИЮ

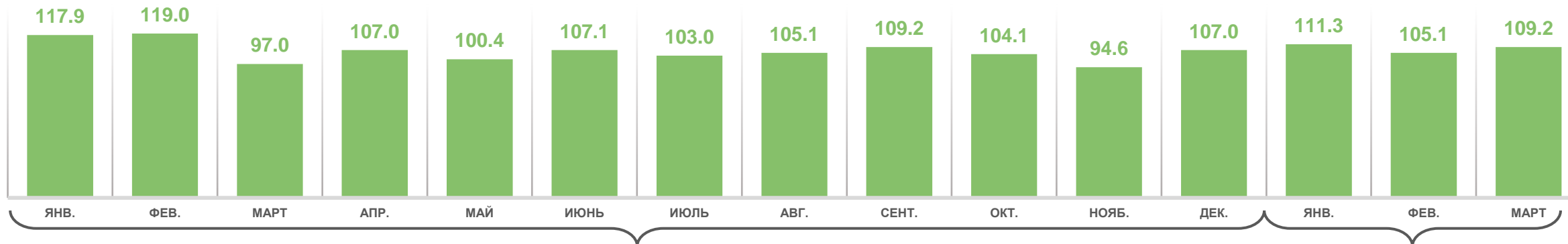
ЯНВАРЬ-МАРТ 2023

**4.7** млрд рублей  
**108.5** в % к январю-марту 2022

Объем платных услуг населению



В % К СООТВЕТСТВУЮЩЕМУ МЕСЯЦУ ПРЕДЫДУЩЕГО ГОДА



2022

2023